

*Rapport annuel d'activité 2010*



---

## *Avant-propos*

---

### **Chers membres de la caisse de pension pro, Mesdames, Messieurs,**

Au cours de l'exercice 2010, la caisse de pension pro s'est à nouveau bien comportée dans un environnement de taux d'intérêts durablement bas. Le rendement obtenu sur les capitaux placés s'est élevé à 1.44 % et se situe légèrement au-dessus de notre indice de référence Pictet LPP 25 – 2000 (0.13 %). Le degré de couverture s'élevait à 97.2 % au 31 décembre 2010, soit 0.1 % inférieur à son niveau de fin 2009. Néanmoins et en dépit de cette légère sous-couverture, le Conseil de fondation a renoncé à réduire le taux d'intérêt et a décidé au mois de décembre de créditer les avoirs de vieillesse ainsi que les comptes de primes de l'intérêt minimal légal LPP de 2 % pour l'année sous revue. Les capitaux de prévoyance des rentiers sont crédités d'un intérêt de 3.5 %.

C'est un total de 5'739 entreprises (contre 5'352 l'année précédente), comptant un total de 27'510 collaborateurs assurés (contre 29'228 l'année précédente) qui ont confié leur prévoyance à la caisse de pension pro. Cela représente une augmentation de l'effectif de 387 entreprises. Dans un environnement concurrentiel, la caisse de pension pro continue à miser sur une croissance qualitative. La fortune gérée a augmenté de CHF 7 Mio pour s'élever à CHF 1.8 Mrd.

Le compte de résultat se révèle particulièrement solide, en particulier grâce au fait que les primes d'assurance ont diminué de CHF 5.7 Mio par rapport à l'année précédente. Cela nous a permis de proposer à nos clients de prolonger leurs contrats à des conditions avantageuses.

Au cours de l'année 2010, le Conseil de fondation est resté fidèle à sa stratégie éprouvée de placement conservatrice. Il a procédé à des adaptations mineures dans les segments Obligations CHF et Obligations internationales. Afin d'amortir les conséquences de l'inflation prévisible, ces placements ont été légèrement réduits en faveur des Actions et de l'Immobilier. Le Conseil de fondation observe avec attention les conséquences sur les marchés financiers de la crise européenne de l'endettement ainsi que de la situation instable sur le front monétaire.

A travers l'utilisation pour la première fois des bases techniques LPP 2010 ainsi que la constitution de provisions supplémentaires pour le financement du taux de conversion unique, le Conseil de fondation prend en compte l'enjeu de l'évolution démographique de la société (longévité).

La réforme structurelle de la prévoyance professionnelle se trouve à l'agenda politique. Outre quelques propositions pertinentes, elle prévoit une réduction de la marge de manœuvre des représentants des employeurs et des employés au sein des organes dirigeants ainsi qu'une importante augmentation des contraintes réglementaires, et par corollaire des charges administratives. La caisse de pension pro s'engage en première ligne pour enrayer la pression visant un excès de régulation, ne pouvant qu'aboutir à des frais d'administration plus élevés pour les entreprises affiliées.

Forte de son approche du marché et de son solide positionnement en tant que spécialiste en prévoyance des PME et des entreprises de placement de personnel temporaire, la caisse de pension pro appréhende le futur avec confiance.

Je remercie au nom du Conseil de fondation l'ensemble de nos clients et partenaires de distribution, qui nous encouragent à poursuivre sur cette voie par leur fidélité et leur confiance. Je souhaite également remercier nos collaborateurs, qui mettent chaque jour au service de la caisse de pension pro leur professionnalisme et leur expertise, dans un souci constant de qualité et de performance.

### **Meilleures salutations**

Peter Hofmann  
Président du Conseil de fondation

## Organisation

### Conseil de fondation

Représentants des employés	Peter Hofmann, Genève (Président) Hubert Gwerder, Muotathal Michael Dean Head, Ballwil
Représentants des employeurs	Thomas Kopp, Lucerne (Vice-président) Rainer Hürlimann, Baar Hansjörg Wehrli, Chur

<b>Expert</b>	Auxor Actuaries SA, Gland
---------------	---------------------------

<b>Organe de contrôle</b>	Ernst & Young AG, Zürich
---------------------------	--------------------------

<b>Autorité de surveillance</b>	Office Fédéral des Assurances Sociales
---------------------------------	--

### Entreprises partenaires

La caisse de pension pro n'emploie pas de personnel. Les travaux ayant trait à la gestion ont été confiés à des spécialistes d'entreprises partenaires mandatées à cet effet. Il s'agit de:

Gestion de la fortune	Tellco Asset Management SA, Schwyz
Marketing et distribution	Tellco Pension Services SA, Schwyz
Administration et gestion	Tellco Pension Services SA, Schwyz

La direction a été déléguée à ces entreprises:

<b>Direction</b>	Manfred Villiger (Président) Tellco Asset Management SA, Schwyz  Luigi Calarota Tellco Pension Services SA, Schwyz  Franz Pirker Tellco Pension Services SA, Schwyz
------------------	--

## La caisse de pension pro en bref

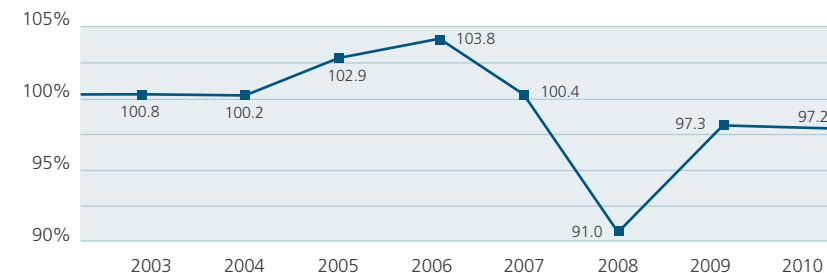
Nom	caisse de pension pro
Abrégé en	cp pro
Forme juridique	Fondation de droit privé
Forme de la couverture risque	Caisse de pension semi-autonome
Réassurance (invalidité et décès)	La Mobilière Suisse
Système	Primauté de cotisations
Entreprises affiliées	5'739
Personnes assurées	27'510
Capital épargne réglementaire	1'155'650'459
Rémunération des avoirs de vieillesse	2.0 %
Bénéficiaires de rentes	2'338
Réserve mathématique des bénéficiaires de rentes	375'056'297
Prestations de retraite	30'873'400
Taux d'intérêt technique	3.5 %
Rapport rentiers/actifs (selon le capital)	24.5 %
Provisions techniques (taux de conversion trop élevé de CHF 7.85 Mio)	36'507'174
Bases techniques	EVK 2000 renforcées
Placements de capitaux au 31.12.2010	1'637'988'122
Rendement des placements de capitaux	1.44 %
Degré de couverture au 31.12.2010	97.2 %
Sous-couverture	47'445'072

**Bilan au 31.12.2010**

	2010 CHF 1'000	2009 CHF 1'000
<b>Actifs</b>		
<b>Placements</b>	<b>1'637'988</b>	1'624'962
Marché monétaire	46'903	105'148
Créances contre employeurs	19'768	19'180
Acomptes pour œuvres de prévoyance	0	126'000
Créances contre tiers	754	666
Placements hypothécaires auprès d'employeurs	2'930	3'180
Placements hypothécaires auprès de tiers	6'000	6'000
Obligations Suisse et étranger en CHF	427'986	439'980
Obligations internationales en monnaie étrangère	192'690	191'403
Obligations convertibles	66'929	78'625
Actions Suisse	157'922	136'948
Actions internationales	242'693	196'781
Placements alternatifs	77'756	13'396
Immeubles Suisse	395'657	307'655
<b>Compte de régularisation de l'actif</b>	<b>3'672</b>	907
<b>Actifs des contrats d'assurance</b>	<b>158'612</b>	167'026
<b>Total des actifs</b>	<b>1'800'272</b>	1'792'895
<b>Passifs</b>		
<b>Dettes</b>	<b>95'573</b>	74'327
Dettes issues de prestations de libre passage et de rentes	48'679	39'748
Capitaux reçus en faveur des œuvres de prévoyance	35'458	19'059
Autres dettes	11'436	15'520
<b>Compte de régularisation du passif</b>	<b>11'525</b>	11'382
<b>Réserves de contributions de l'employeur</b>	<b>16'757</b>	14'868
<b>Provisions non techniques</b>	<b>830</b>	834
<b>Capitaux de prévoyance et provisions techniques</b>	<b>1'705'851</b>	1'715'227
Capitaux d'épargne	1'155'651	1'177'407
Réserve mathématique des bénéficiaires de rente	375'056	356'735
Passifs issus de contrats d'assurance	138'637	145'785
Provisions techniques	36'507	35'300
<b>Fortune libre et réserves de fluctuation de valeur des œuvres de prévoyance</b>	<b>17'181</b>	21'981
<b>Dotation en capital de la Fondation, fortune libre/sous-couverture de la Fondation</b>	<b>-47'445</b>	-45'724
Situation en début de période	-45'724	-142'309
Excédent de produits/de charges	-1'721	96'585
<b>Total du passif</b>	<b>1'800'272</b>	1'792'895

**Bilan actuariel**

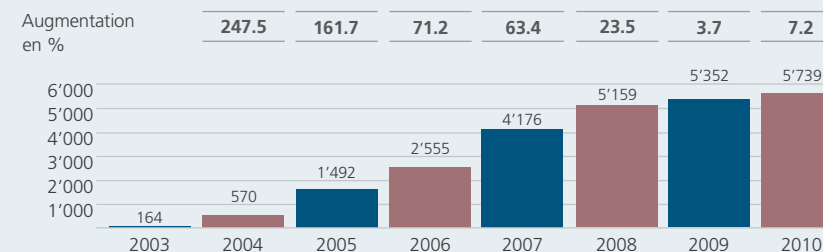
	31.12.2010 CHF 1'000	31.12.2009 CHF 1'000
Actifs au bilan	1'800'272	1'792'895
> Engagements au bilan	-95'573	-74'327
> Compte de régularisation du passif	-11'525	-11'382
> Réserves de contributions de l'employeur	-16'758	-14'868
> Provisions non techniques	-830	-834
> Fortune libre des œuvres de prévoyance	-17'181	-21'981
<b>Fortune de prévoyance totale disponible</b>	<b>1'658'405</b>	1'669'503
Capitaux d'épargne	1'155'650	1'177'407
Réserve mathématique des bénéficiaires de rente	375'056	356'735
Passifs issus de contrats d'assurance	138'637	145'785
Provisions techniques	36'507	35'300
<b>Capitaux de prévoyance et provisions techniques totaux</b>	<b>1'705'850</b>	1'715'227
<b>Sur-/sous-couverture actuarielle</b>	<b>-47'445</b>	-45'724
<b>Degré de couverture de la Fondation</b>	<b>97.2 %</b>	97.3 %
<b>Fortune libre et réserves de fluctuation de valeur des œuvres de prévoyance</b>	<b>17'181</b>	21'981
<b>Degré de couverture moyen des œuvres de prévoyance</b>	<b>98.2 %</b>	98.6 %

**Evolution du degré de couverture**

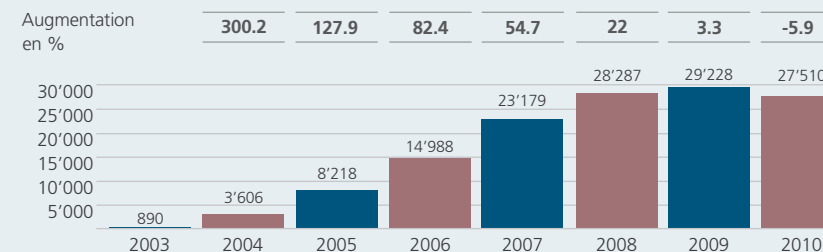
## Entreprises affiliées / effectif 2010

	2010	2009
<b>Nombre d'entreprises affiliées</b>		
Etat au 1er janvier	5'352	5159
Nouvelles entreprises affiliées	954	785
Contrats d'affiliation résiliés (dont 25 changeant d'institution de prévoyance)	-567	-592
<b>Situation au 31.12.</b>	<b>5'739</b>	5'352
<b>Nombre d'assurés actifs</b>		
Femmes	8'840	9'788
Hommes	18'670	19'440
<b>Situation au 31.12.</b>	<b>27'510</b>	29'228
<b>Age moyen</b>		
Hommes	39.0	38.4
Femmes	39.7	39.4
<b>Bénéficiaires de rentes</b>		
Rentes d'invalidité	610	572
Rentes de vieillesse	1'061	1021
Rentes de partenaire	426	426
Rentes pour enfants	241	232
<b>Situation au 31.12.</b>	<b>2'338</b>	2'251
<b>Bénéficiaires de rentes issus du contrat d'assurance GENERALI Assurances de personnes</b>		
Rentes d'invalidité	313	333
Rentes de vieillesse	409	418
Rentes de partenaire	149	173
<b>Situation au 31.12.</b>	<b>871</b>	924
<b>Cas d'invalidité réassurés en suspens</b>		
<b>Situation au 31.12.</b>	<b>234</b>	228
Rapport des rentiers sur les actifs (incluant les cas d'invalidité en suspens)	8.6 %	7.8 %
Rapport des rentiers sur les actifs (incluant GENERALI)	11.1 %	10.4 %

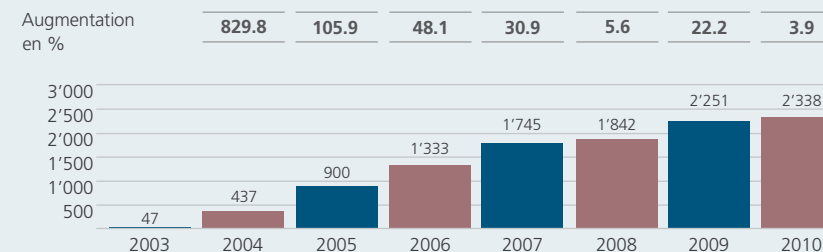
### Nombre d'entreprises affiliées

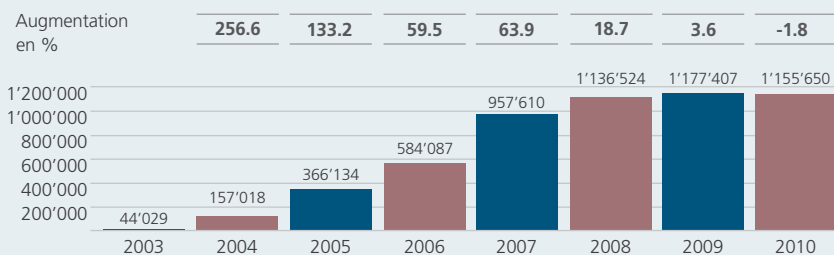
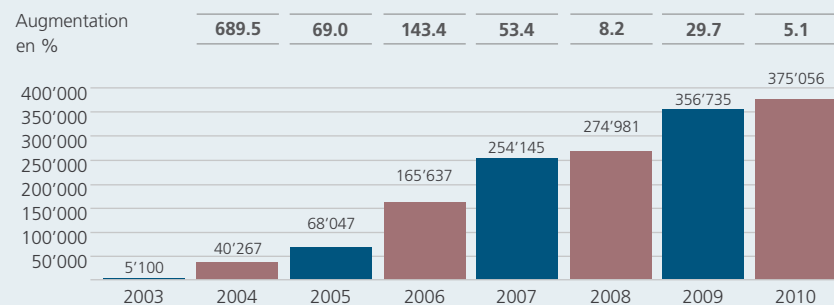


### Assurés actifs



### Rentiers



**Capitaux d'épargne réglementaires (y compris part LPP) – Evolution de 2003 à 2010****Réserve mathématique des bénéficiaires de rente – Evolution de 2003 à 2010****Financement, méthodes de financement**

	2010	2009
	CHF 1'000	CHF 1'000
<b>Produits (cotisations)</b>		
Cotisations des employés	76'145	76'893
Cotisations des employeurs	88'490	88'140
Du croire sur comptes de prime	-350	-200
<b>Total des recettes</b>	<b>164'285</b>	164'833
<b>Charges (utilisation)</b>		
Bonifications de vieillesse	116'112	117'170
Primes d'assurance	25'789	31'516
Cotisations au Fonds de garantie	809	824
Constitution de provision pour le taux de conversion	2'099	2'492
Constitution d'un fonds de compensation du renchérissement	1'460	1'495
Frais d'administration (hors gestion de la fortune)	12'496	12'858
<b>Total des charges</b>	<b>158'765</b>	166'355
<b>Solde</b>	<b>5'520</b>	-1'522
<b>Rapport des cotisations des employés sur celle des employeurs</b>		
Employés	46 %	47 %
Employeurs	54 %	53 %
<b>Frais par assuré / rentier</b>		
Frais d'administration (y compris marketing et publicité)	404	394
Frais de gestion de la fortune	94	79
	<b>498</b>	473



## Compte de résultat

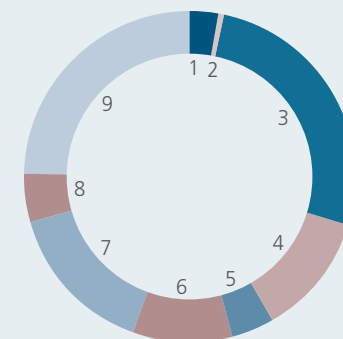
	2010 CHF 1'000	2009 CHF 1'000
Total des apports de cotisations et prestations d'entrée	317'880	353'388
Total des charges relatives aux prestations et versements anticipés	-324'156	-222'508
Dissolution/constitution de capitaux de prévoyance, provisions techniques et réserves de contribution	2'816	-132'823
Produit des prestations d'assurance	23'558	13'680
Charges d'assurance	-26'597	-32'341
<b>Résultat net de l'activité d'assurance</b>	<b>-6'499</b>	<b>-20'604</b>
Résultat des placements	19'932	132'581
Frais de gestion de la fortune	-2'915	-2'575
<b>Résultat net des placements</b>	<b>17'017</b>	<b>130'006</b>
Autres produits/Autres charges	564	409
Frais d'administration	-12'495	-12'858
<b>Excédent de charges avant intérêts sur la fortune libre</b>	<b>-1'413</b>	<b>96'953</b>
Intérêts sur la fortune libre des œuvres de prévoyance	-308	-368
<b>Excédent de charges / de recettes avant formation réserve de fluctuation de valeur</b>	<b>-1'721</b>	<b>96'585</b>
Formation réserve de fluctuation de valeur	-	-
<b>Excédent de charges / excédent de recettes</b>	<b>-1'721</b>	<b>96'585</b>



## Fortune 2010

	2010 CHF 1'000	2009 CHF 1'000		
Marché monétaire	46'903	105'148	2.9 %	1
Prêts et hypothèques	8'930	9'180	0.6 %	2
Obligations Suisse et étranger en CHF	427'986	439'980	26.5 %	3
Obligations internationales en monnaie étrangère	192'690	191'403	11.9 %	4
Obligations convertibles	66'929	78'625	4.1 %	5
Actions Suisse	157'922	136'948	9.8 %	6
Actions internationales	242'693	196'781	15.0 %	7
Placements alternatifs	77'756	13'396	4.8 %	8
Immeubles Suisse	395'657	307'655	24.5 %	9
<b>Total intermédiaire</b>	<b>1'617'466</b>	<b>1'479'116</b>	<b>100.0 %</b>	
Créances contre employeurs	19'768	19'180		
Acomptes pour œuvres de prévoyance	–	126'000		
Autres créances suisses	754	666		
Actifs transitoires	3'672	907		
Actifs des contrats d'assurance	158'612	167'026		
<b>Total de la fortune</b>	<b>1'800'272</b>	<b>1'792'895</b>		

### Proportion de la fortune

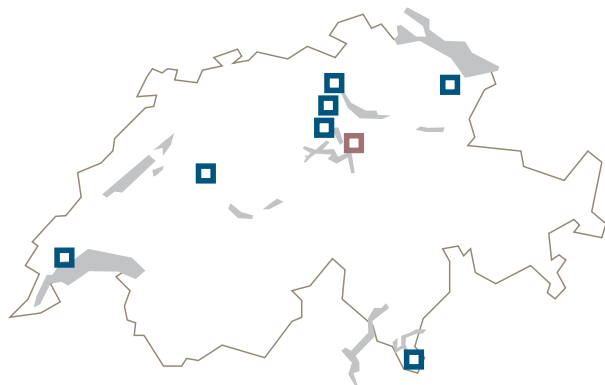




---

*Etabli à Schwyz, présent à vos côtés.*

---



**□ Siège principal**

pensionskasse pro  
Bahnhofstrasse 4  
Postfach 434  
CH-6431 Schwyz  
t 041 817 70 10  
info@pkpro.ch

**Zurich / Argovie**

ZH (Ouest), AG  
pensionskasse pro  
Albisstrasse 33  
CH-8134 Adliswil  
t 043 268 82 50  
zurich@pkpro.ch

**Zurich Est**

ZH (Est), SH, TG  
pensionskasse pro  
Bellerivestrasse 3  
CH-8008 Zürich  
t 044 817 01 02  
zurich-ost@pkpro.ch

**Suisse centrale**

LU, NW, OW, SZ, UR, ZG  
pensionskasse pro  
Bahnhofstrasse 3  
CH-6340 Baar  
t 041 761 02 05  
zentrschweiz@pkpro.ch

**Plateau suisse**

BE, BS, BL, SO  
pensionskasse pro  
Morgenstrasse 129  
CH-3018 Bern  
t 031 911 82 82  
mittelland@pkpro.ch

**Suisse orientale**

AI, AR, GL, GR, SG, TG  
pensionskasse pro  
Kornhausstrasse 3  
Postfach 1651  
CH-9001 St. Gallen  
t 071 250 18 20  
ostschweiz@pkpro.ch

**Romandie**

GE, VD, FR, NE, VS, JU  
caisse de pension pro  
Rue des Marchandises 13  
Case postale 1102  
CH-1260 Nyon 1  
t 022 990 90 40  
romandie@pkpro.ch

**Ticino**

cassa pensione pro  
Bahnhofstrasse 4  
Casella postale 434  
CH-6431 Svitto  
t 091 646 32 42  
ticino@pkpro.ch