

Rapport annuel d'activité 2014 Version abrégée



Avant-propos

Madame, Monsieur,

L'année dernière, nous avons constaté ici même que les marchés financiers avaient abordé un terrain inconnu dans l'histoire de l'économie. Cette observation s'est confirmée: les économies du monde entier font de nouvelles expériences à un rythme quasi-mensuel, ce qui pourrait s'avérer riche en enseignements. Directement concernées, les caisses de pension doivent faire face à une série de phénomènes tels que la pénurie de placements, les risques liés aux obligations, les surévaluations dans le secteur immobilier ou – tout récemment – les taux d'intérêt négatifs et la parité euro/franc suisse, qui se présentent comme de véritables défis existentiels.

Dans ce contexte, la caisse de pension pro ne peut pas non plus faire de miracle. Garder la tête froide, éviter les risques supplémentaires dans nos placements et améliorer en permanence nos prestations de service sont toutefois des principes dont la mise en œuvre ne dépend que de nous. Tel est le chemin peu spectaculaire que nous avons à nouveau choisi de suivre durant l'année écoulée. Avec une exposition au risque relativement faible, nous avons atteint une performance stable de 6.81 % et gardé un taux d'intérêt technique à 2.5 %, ce qui ne relève même plus d'une prudence excessive. Ces chiffres positifs à tous égards nous ont permis de distribuer pour la première fois des réserves de fluctuation de valeur aux œuvres de prévoyance, de manière conforme aux règlements, et de les porter indirectement au crédit des assurés. Après cette distribution, le taux de couverture s'est établi à 105.8 % au 31.12.2014.

C'est ainsi que nous continuons à avancer, prudemment et pas à pas. Une stratégie de placement conservatrice, une performance stable et les meilleures prestations au quotidien pour nos clients sont les principaux objectifs de la caisse de pension pro. Par ailleurs, nous procédons à une révision de nos règlements afin de tenir compte des dernières évolutions du marché et de servir encore mieux les intérêts des clients. Nous poursuivons également nos améliorations structurelles: après la réorganisation du service des prestations et de la gestion des contrats en 2014, nous nous attaquons à la distribution qui sera allégée tout en gagnant en efficacité. 2015 apportera donc également des améliorations notables. Et comme les années précédentes, la satisfaction des clients devrait être au rendez-vous. A cet égard, nous avons toutes les raisons d'être confiants puisque nous avons pu une nouvelle fois élargir notre base de clientèle de manière significative durant l'exercice sous revue. Grâce à une augmentation de 10 %, la caisse de pension pro compte plus de 52'000 assurés et 7'000 entreprises parmi ses clients.

Nous tenons tous à vous en remercier ! Et nous nous réjouissons par avance de poursuivre ensemble sur la voie du succès.

Sincères salutations

Peter Hofmann
Président du Conseil de fondation

Organisation

Conseil de fondation

Représentants des employés	Peter Hofmann (Président) Hubert Gwerder Michael Dean Head
Représentants des employeurs	Thomas Kopp (Vice-président) Rainer Hürlimann Hansjörg Wehrli

Expert	DIPEKA SA
---------------	-----------

Organe de révision	Ernst & Young SA
---------------------------	------------------

Autorité de surveillance	Autorité de surveillance LPP et des fondations de Suisse centrale
---------------------------------	--

Entreprises partenaires

La caisse de pension pro n'emploie pas de personnel. Les travaux ayant trait à la gestion ont été confiés à des spécialistes d'entreprises partenaires mandatées à cet effet. Il s'agit de:

Gestion de la fortune	Tellco Asset Management SA, Schwyz
-----------------------	------------------------------------

Marketing et distribution	Tellco Pension Services SA, Schwyz
---------------------------	------------------------------------

Administration et gestion	Tellco Pension Services SA, Schwyz
---------------------------	------------------------------------

Direction	Michel Herzig, Directeur caisse de pension pro, Tellco Pension Services SA
------------------	---

La caisse de pension pro en bref

Nom	caisse de pension pro
Abrégé en	cp pro
Forme juridique	Fondation de droit privé
Forme de la couverture du risque	Caisse de pension semi-autonome
Réassurance (invalidité et décès)	La Mobilière Suisse
Système	Primauté de cotisations
Entreprises affiliées	7'132
Personnes assurées	51'993
Capital de prévoyance des assurés actifs	1'469'271'915
Rémunération des avoirs de vieillesse	1.75 %
Bénéficiaires de rente (nombre de rentes)	3'560
Capital de prévoyance des bénéficiaires de rente	641'864'663
Prestations de retraite (total de tous les paiements de rente)	58'196'795
Taux d'intérêt technique (intérêt sur la réserve mathématique des rentes)	2.5 %
Relation des actifs / Rentiers (par rapport au capital)	30.4 %
Provisions techniques	40'509'426
Bases techniques	LPP 2010 renforcées
Placements de capitaux au 31.12.2014	2'575'409'490
Rendement des placements de capitaux	6.81 %
Taux de couverture au 31.12.2014	105.8 %
Réserve de fluctuation de valeur de la Fondation	124'373'543

Bilan au 31.12.2014

Actifs	31.12.2014	31.12.2013
	CHF 1'000	CHF 1'000
Placements	2'575'409	2'372'348
Marché monétaire	129'266	138'415
Créances contre employeurs	29'762	27'127
Créances contre tiers	4'551	2'485
Placements hypothécaires auprès d'employeurs	0	779
Obligations Suisse et étranger en CHF	474'452	462'363
Obligations Monde en monnaie étrangère	243'661	213'971
Obligations convertibles	122'366	91'037
Actions Suisse	266'261	248'222
Actions Monde	286'298	274'266
Placements alternatifs	297'180	247'795
Immobilier Suisse	721'612	665'888
Compte de régularisation de l'actif	1'534	1'463
Actifs des contrats d'assurance	1'945	9'381
Total des actifs	2'578'888	2'383'192

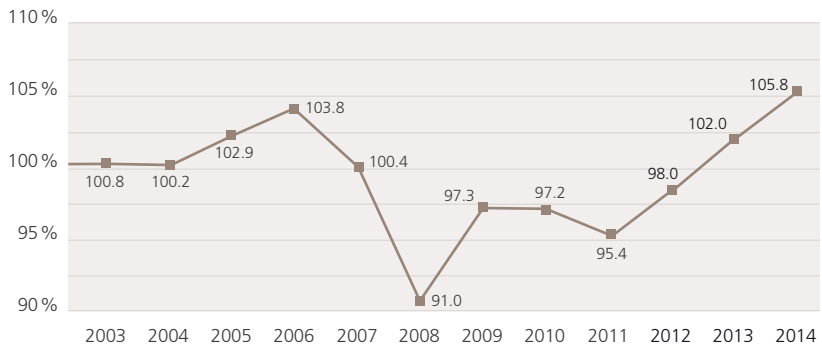
Passifs

Dettes	225'025	103'366
Dettes issues de prestations de libre passage et de rentes	98'070	63'562
Capitaux reçus en faveur des œuvres de prévoyance	41'348	21'108
Dettes banques/assurances	488	0
Autres dettes	85'119	18'696
Compte de régularisation du passif	23'719	18'704
Réserves de contributions de l'employeur	18'037	16'554
Capitaux de prévoyance et provisions techniques	2'153'591	2'184'907
Capital de prévoyance des assurés actifs	1'469'272	1'439'167
Capital de prévoyance des bénéficiaires de rente	641'865	702'957
Passifs issus de contrats d'assurance	1'945	3'497
Provisions techniques	40'509	39'286
Réserve de fluctuation de valeur de la Fondation	124'374	42'739
Réserves de fluctuation des œuvres de prévoyance	19'821	3'126
Fortune libre des œuvres de prévoyance	14'321	13'796
Capital de Fondation, fonds libres de la Fondation / Sous-couverture	0	0
Situation en début de période	0	-38'899
Excédent de recettes	0	38'899
Total du passif	2'578'888	2'383'192

Bilan actuariel

	31.12.2014	31.12.2013
	CHF 1'000	CHF 1'000
Actifs au bilan	2'578'888	2'383'192
> Engagements au bilan	-225'025	-103'366
> Compte de régularisation du passif	-23'719	-18'704
> Réserves de contributions de l'employeur	-18'037	-16'554
> Réserves de fluctuation des œuvres de prévoyance	-19'821	-3'126
> Fortune libre des œuvres de prévoyance	-14'321	-13'796
Fortune de prévoyance totale disponible	2'277'965	2'227'646
Capital de prévoyance des assurés actifs	1'469'272	1'439'167
Capital de prévoyance des bénéficiaires de rente	641'865	702'957
Passifs issus de contrats d'assurance	1'945	3'497
Provisions techniques	40'509	39'286
Capitaux de prévoyance et provisions techniques	2'153'591	2'184'907
Excédent de couverture actuariel / Sous-couverture	124'374	42'739
Taux de couverture de la Fondation	105.8 %	102.0 %
Taux de couverture moyen des œuvres de prévoyance	107.4 %	102.7 %

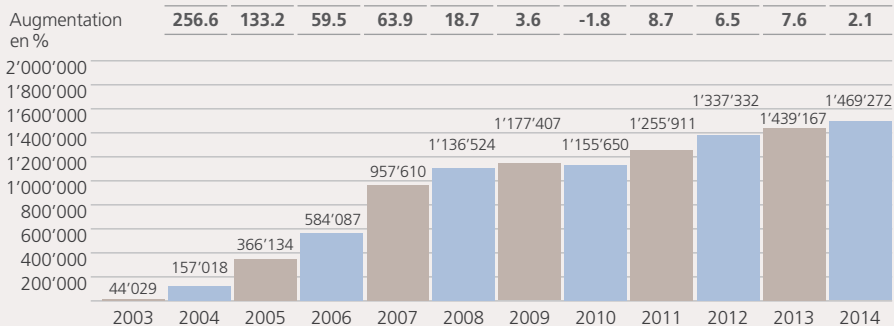
Evolution du taux de couverture



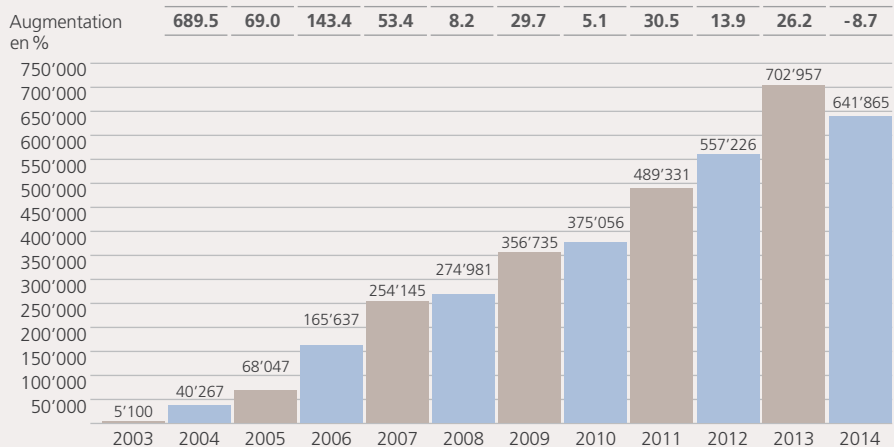
Entreprises affiliées / effectif 2014

	2014	2013
Nombre d'entreprises affiliées		
Etat au 1 ^{er} janvier	6'720	6'421
Nouvelles entreprises affiliées	1'122	1'061
Contrats d'affiliation résiliés	-710	-762
Situation au 31.12.	7'132	6'720
Nombre d'assurés actifs		
Femmes	16'217	14'488
Hommes	35'776	32'655
Situation au 31.12.	51'993	47'143
Age moyen		
Femmes	39.8	39.5
Hommes	39.0	38.8
Bénéficiaires de rente		
Rentes d'invalidité	795	1'001
Rentes de vieillesse	1'693	2'010
Rentes de partenaire	661	801
Rentes pour enfants	411	476
Situation au 31.12.	3'560	4'288
Bénéficiaires de rente issus des contrats d'assurance GENERALI et ZURICH Assurances de personnes		
Rentes d'invalidité	16	17
Rentes de partenaire	2	8
Situation au 31.12.	18	25
Cas d'invalidité réassurés en suspens		
Situation au 31.12.	478	424
Rapport bénéficiaires de rente / effectif total (incluant les cas d'invalidité en suspens)	7.2 %	9.1 %
Rapport bénéficiaires de rente / effectif total (incluant GENERALI et ZURICH)	7.2 %	9.1 %

Capital de prévoyance des assurés actifs (y compris part LPP) – Evolution de 2003 à 2014



Capital de prévoyance des bénéficiaires de rente – Evolution de 2003 à 2014



Financement (affectation des cotisations)

	2014	2013
	CHF 1'000	CHF 1'000
Produits (cotisations)		
Cotisations des employés	110'801	99'240
Cotisations des employeurs	123'477	112'316
Du croire sur comptes de prime	-815	-295
Total des recettes	233'463	211'261
Charges (affectation)		
Bonifications de vieillesse	175'333	156'562
Primes d'assurance	31'513	28'385
Cotisations au Fonds de garantie	1'074	1'033
Constitution de provision pour le taux de conversion	9'985	3'391
Constitution d'un fonds de compensation du renchérissement	0	2'140
Frais d'administration (hors gestion de la fortune)	17'763	17'742
Total des charges	235'668	209'253
Solde	-2'205	2'008
Rapport des cotisations des employés sur celle des employeurs		
Employés	47 %	47 %
Employeurs	53 %	53 %
Frais par assuré / rentier		
Frais d'administration	317	342
Frais de gestion de la fortune	435	487
Total des frais	752	829

Compte de résultat

	2014 CHF 1'000	2013 CHF 1'000
Total des apports de cotisations et prestations d'entrée	440'348	513'567
Total des charges relatives aux prestations et versements anticipés	-494'221	-277'632
Dissolution/constitution de capitaux de prévoyance, provisions techniques et réserves de contribution	28'554	-249'499
Produit des prestations d'assurance	22'799	24'543
Charges d'assurance	-32'587	-29'418
Résultat net de l'activité d'assurance	-35'107	-18'439
Résultat des placements	175'316	142'876
Frais de gestion de la fortune	-24'365	-25'266
Résultat net des placements	150'951	117'610
Autres produits/Autres charges	477	415
Frais d'administration	-17'763	-17'742
Excédent de recettes avant intérêts sur la fortune libre	98'558	81'844
Intérêts sur la fortune libre des œuvres de prévoyance	-228	-206
Excédent de recettes avant constitution de la réserve de fluctuation de valeurs	98'330	81'638
Constitution de la réserve de fluctuation de valeur de la Fondation	-81'635	-42'739
Constitution de la réserve de fluctuation de valeur des œuvres de prévoyance	-16'695	0
Excédent de recettes	0	38'899

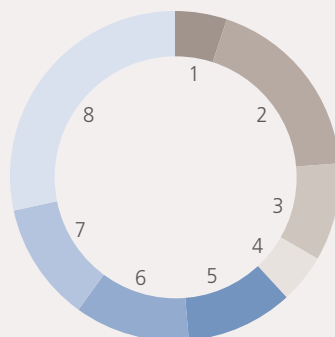


Fortune 2014

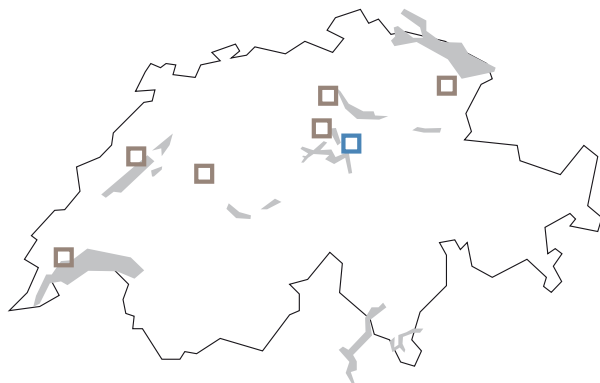
	2014	2013	Proportion
	CHF 1'000	CHF 1'000	de la fortune
Marché monétaire	129'266	138'415	5.1 %
Prêts et hypothèques	0	779	–
Obligations Suisse et étranger en CHF	474'452	462'363	18.7 %
Obligations Monde en monnaie étrangère	243'661	213'971	9.6 %
Obligations convertibles	122'366	91'037	4.8 %
Actions Suisse	266'261	248'222	10.5 %
Actions Monde	286'298	274'266	11.3 %
Placements alternatifs	297'180	247'795	11.7 %
Immobilier Suisse	721'612	665'888	28.4 %
Total intermédiaire	2'541'096	2'342'736	100.0 %
Créances contre employeurs	29'762	27'127	
Créances contre des tiers	4'551	2'485	
Compte de régularisation de l'actif	1'534	1'463	
Actifs des contrats d'assurance	1'945	9'381	
Total de la fortune	2'578'888	2'383'192	

Proportion de la fortune

Marché monétaire	5.1 %	1
Prêts et hypothèques	–	
Obligations Suisse et étranger en CHF	18.7 %	2
Obligations Monde en monnaie étrangère	9.6 %	3
Obligations convertibles	4.8 %	4
Actions Suisse	10.5 %	5
Actions Monde	11.3 %	6
Placements alternatifs	11.7 %	7
Immobilier Suisse	28.4 %	8
	100.0 %	



Etabli à Schwyz, présent à vos côtés.



■ Siège principal

caisse de pension pro
Bahnhofstrasse 4
Postfach 434
CH-6431 Schwyz
t 041 817 70 10
pkpro@tellco.ch

Romandie nord

NE, FR, JU, BE
Tellco Pension Services SA
Place des Halles 6
Postfach 2108
CH-2001 Neuchâtel
t 032 727 29 24
romandie-nord@tellco.ch

Suisse orientale

AI, AR, GL, GR, SG, TG
Tellco Pension Services AG
Joel Levi
Kornhausstrasse 3
Postfach 2134
CH-9001 St. Gallen
t 071 228 88 50
ostschweiz@tellco.ch

Romandie

Administration régionale
Tellco Pension Services SA
Place des Halles 6
Postfach 2108
CH-2001 Neuchâtel
t 032 727 29 29
admin.romandie@tellco.ch

Suisse centrale

LU, NW, OW, SZ, ZG, AG
Tellco Pension Services AG
Romano Herzog
Bahnhofstrasse 3
CH-6340 Baar
t 041 761 02 05
zentralschweiz@tellco.ch

Plateau suisse

BE, SO
Tellco Pension Services AG
Mario Wittwer
Morgenstrasse 129
CH-3018 Bern
t 031 911 82 82
mittelland@tellco.ch

Romandie sud

GE, VD, VS
Tellco Pension Services SA
Rue Saint-Jean 4
Postfach 1102
CH-1260 Nyon 1
t 022 990 90 40
romandie-sud@tellco.ch

Zurich

ZH, AG
Tellco Pension Services AG
Yves Neupert
Schützengasse 4
CH-8001 Zürich
t 043 268 11 90
zurich@tellco.ch

Nord-ouest suisse

BS, BL, AG
Tellco Pension Services AG
Martin Smith
Bahnhofplatz 11
CH-4410 Liestal
t 061 201 35 00
nordwestschweiz@tellco.ch

Tessin / Uri / Schwyz

TI, UR, SZ
Tellco Pension Services AG
Giorgio Gobbato
Bahnhofstrasse 4
Postfach 713
CH-6431 Schwyz
t 091 646 32 42
ticino@tellco.ch