

Rapporto di gestione 2010 Versione ridotta



Prefazione

Egredi membri della cassa pensione pro Gentili signore, Egredi signori

Anche durante l'anno di esercizio 2010 la cassa pensione pro ha registrato uno sviluppo favorevole nonostante il basso profilo degli interessi. Il rendimento netto del patrimonio amministrato è stato del 1.44 %, superando dello 0.13 % quello della categoria di riferimento Pictet LPP-25 Indice 2000. Al 31 dicembre 2010, il grado di copertura ammontava al 97,2 % e risultava inferiore dello 0.1 % rispetto a quello registrato a fine 2009. Nonostante questa lieve diminuzione il Consiglio di fondazione ha deciso di non applicare una riduzione dell'interesse minimo e di accreditare per gli averi di vecchiaia e per i conti premi il tasso minimo d'interesse del 2 % che è stabilito dalla LPP. Per i capitali di finanziamento della LPP è stato accreditato un tasso d'interesse del 3.5 %,

Globalmente 5'739 imprese (anno precedente 5'352) con 27'510 collaboratori e collaboratrici (anno precedente 29'228) hanno affidato la loro previdenza alla cassa pensione pro. L'aumento delle imprese assicurate è quindi di 387 unità. Nonostante il forte aumento della concorrenza, la cassa pensione pro continua a puntare su una crescita qualitativa. I patrimoni amministrati sono aumentati di 7 mio di CHF e hanno raggiunto la cifra di 1.8 miliardi.

Le cifre delle entrate/uscite sono straordinariamente solide, soprattutto se si tiene conto che i premi assicurativi si sono ridotti di 5.7 mio di CHF rispetto all'anno precedente. In seguito a questi dati favorevoli abbiamo potuto concedere ai nostri clienti delle condizioni contrattuali molto vantaggiose.

Anche durante l'anno 2010, il Consiglio di amministrazione si è attenuto alla sua prudente politica d'investimento. Le categorie obbligazioni svizzere e obbligazioni internazionali sono state modificate lievemente a causa di una possibile inflazione e compensate con un incremento a favore delle categorie Azioni e Immobili.

Il Consiglio di fondazione segue con particolare attenzione gli sviluppi della crisi finanziaria europea e della politica monetaria con le rispettive conseguenze sui mercati finanziari.

Il Consiglio di fondazione affronta la sfida dello sviluppo demografico (longevità) tramite l'applicazione, per la prima volta, delle basi tecniche LPP 2010 e tramite riserve supplementari per garantire il livello dell'aliquota generale per la trasformazione in rendite.

Tra i lavori previsti dall'agenda politica troviamo la riforma strutturale della previdenza professionale. Sono previste, oltre ad alcune riforme sensate, anche importanti limitazioni delle competenze dei rappresentanti dei dipendenti e dei datori di lavoro negli organi direttivi e notevoli aumenti degli oneri regolativi, ossia dei costi di amministrazione. La cassa pensione pro si impegna in prima linea per impedire un'eccessiva pressione della regolamentazione e porre quindi un limite agli aumenti degli oneri a carico delle imprese affiliate.

Grazie alla sua filosofia gestionale e alla sua forte posizione di specialista nel settore della previdenza per le PMI e gli intermediari di lavoro temporaneo la cassa pensione pro è in grado di guardare con fiducia al futuro.

A nome del Consiglio di fondazione ringrazio tutti i nostri clienti e tutti i nostri partner della distribuzione che ci sostengono con la loro lunga fedeltà e la loro fiducia e ci incoraggiano a continuare sul nostro cammino. Inoltre voglio ringraziare anche i nostri collaboratori che con le loro conoscenze professionali e specialistiche si impegnano con un alto senso del dovere e di qualità delle prestazioni lavorative a favore della cassa pensione pro.

Distinti saluti.

Peter Hofmann
Presidente del Consiglio di fondazione

Organizzazione

Consiglio di fondazione

Rappresentanti dipendenti	Peter Hofmann, Genève (Presidente) Hubert Gwerder, Muotathal Michael Dean Head, Ballwil
Rappresentanti datori di lavoro	Thomas Kopp, Lucerna (Vicepresidente) Rainer Hürlimann, Baar Hansjörg Wehrli, Chur

Esperto

Auxor Actuaries SA, Gland

Organo di controllo

Ernst & Young AG, Zürich

Autorità

Ufficio federale delle assicurazioni sociali

Funzioni e imprese partner

La cassa pensione pro non occupa direttamente nessun personale. Le singole funzioni vengono espletate dagli specialisti delle imprese partner che sono competenti per i seguenti settori:

Amministrazione patrimoniale	Tellco Asset Management SA, Svitto
Marketing e distribuzione	Tellco Pension Services SA, Svitto
Amministrazione e gestione amministrativa	Tellco Pension Services SA, Svitto

La gestione amministrativa viene delegata alle seguenti imprese:

Gestione amministrativa

Manfred Villiger (Presidente)
Tellco Asset Management SA, Svitto

Luigi Calarota
Tellco Pension Services SA, Svitto

Franz Pirker
Tellco Pension Services SA, Svitto

La cassa pensione pro in breve

Nome	cassa pensione pro
Designazione abbreviata	cp pro
Forma giuridica	Fondazione di diritto privato
Genere della copertura di rischio	Cassa pensione semiautonomia
Riassicurazione (rischi decesso e invalidità)	La Mobiliare
Sistema	Primato dei contributi
Imprese affiliate	5'739
Persone assicurate	27'510
Capitali di risparmio	1'155'650'459
Interessi capitale di risparmio	2.0 %
Beneficiari	2'338
Riserva matematica beneficiari rendite	375'056'297
Prestazioni di rendita	30'873'400
Tasso d'interesse tecnico	3.5 %
Rapporto pensionati/attivi (in relazione al capitale)	24.5 %
Riserve tecniche (CHF 7.85 mio. aliquota trasformazione troppo alta)	36'507'174
Dati di base tecnica	EVK 2000 adattata
Capitale al 31.12.2010	1'637'988'122
Rendimento investimenti patrimoniali	1.44 %
Grado di copertura al 31.12.2010	97.2 %
Sottocopertura	47'445'072

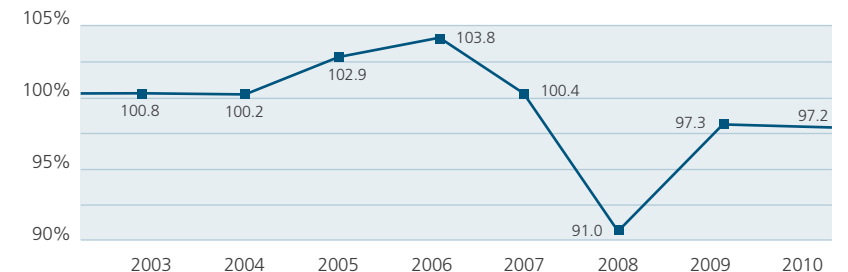
Bilancio per 31.12.2010

	2010 CHF 1'000	2009 CHF 1'000
Attivi		
Investimenti patrimoniali	1'637'988	1'624'962
Investimenti mercato monetario	46'903	105'148
Crediti nei confronti di datori di lavoro	19'768	19'180
Versamenti in acconto per istituti di previdenza	0	126'000
Crediti nei confronti di terzi	754	666
Investimenti ipotecari a datori di lavoro	2'930	3'180
Investimenti ipotecari a terzi	6'000	6'000
Obbligazioni svizzere ed estere in CHF	427'986	439'980
Obbligazioni estere in valute estere	192'690	191'403
Prestiti convertibili	66'929	78'625
Azioni svizzere	157'922	136'948
Azioni estere	242'693	196'781
Investimenti alternativi	77'756	13'396
Immobili svizzeri	395'657	307'655
Ratei e risconti attivi	3'672	907
Attivi da contratti di assicurazione	158'612	167'026
Totale attivi	1'800'272	1'792'895
Passivi		
Passività	95'573	74'327
Passività da prestazioni di libero passaggio e di rendite	48'679	39'748
Capitali ricevuti per istituti di previdenza	35'458	19'059
Altre passività	11'436	15'520
Ratei e risconti passivi	11'525	11'382
Riserve di contributi dei datori di lavoro	16'757	14'868
Accantonamenti non tecnici	830	834
Accantonamenti non tecnici	1'705'851	1'715'227
Capitali di risparmio	1'155'651	1'177'407
Capitale di copertura per pensionati	375'056	356'735
Passività da contratti d'assicurazione	138'637	145'785
Riserve tecniche	36'507	35'300
Fondi liberi e riserve di oscillazione istituti di previdenza	17'181	21'981
Capitale della Fondazione, Fondi liberi, Sottocopertura della Fondazione	-47'445	-45'724
Situazione all'inizio del periodo	-45'724	-142'309
Eccedenza entrate/uscite	-1'721	96'585
Totale passivi	1'800'272	1'792'895

Bilancio attuariale

	31.12.2010 CHF 1'000	31.12.2009 CHF 1'000
Attivi del bilancio	1'800'272	1'792'895
> Passività del bilancio	-95'573	-74'327
> Determinazioni die ratei e risconti passivi	-11'525	-11'382
> Riserve contributi del datore di lavoro	-16'758	-14'868
> Accantonamenti non tecnici	-830	-834
> Fondi liberi e riserve di oscillazione istituti di previdenza	-17'181	-21'981
Patrimonio previdenziale libero	1'658'405	1'669'503
Capitali di risparmio	1'155'650	1'177'407
Capitali di copertura pensionati	375'056	356'735
Passivi da contratti d'assicurazione	138'637	145'785
Riserve tecniche	36'507	35'300
Capitali previdenziali e riserve tecniche	1'705'850	1'715'227
Sopracopertura / Sottocopertura	-47'445	-45'724
Grado di copertura della fondazione	97.2 %	97.3 %
Fondi liberi degli istituti di previdenza	17'181	21'981
Grado medio di copertura delle casse pensioni	98.2 %	98.6 %

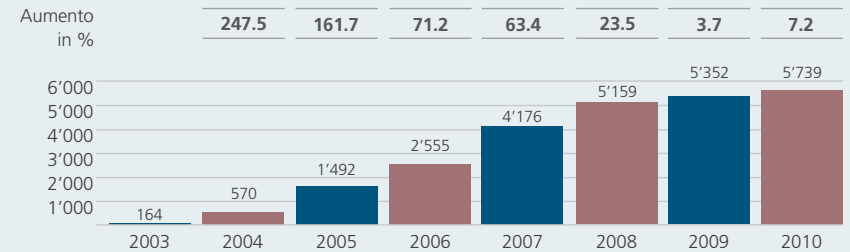
Sviluppo del grado di copertura



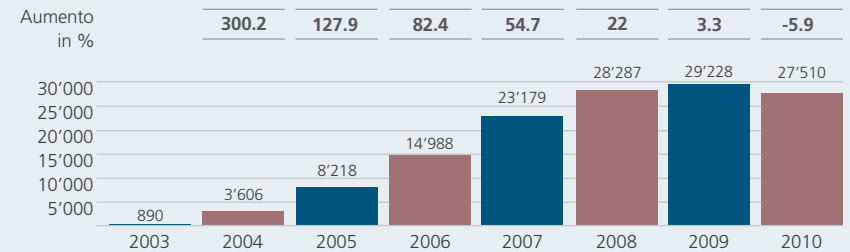
Imprese affiliate / Effettivo assicurati 2010

	2010	2009
Quantità Imprese affiliate		
Situazione al 1° gennaio	5'352	5159
Imprese nuove affiliate	954	785
Contratti di affiliazione rescissi (di cui 25 trasferiti a un'altra cassa pensione)	-567	-592
Situazione al 31.12.	5'739	5'352
Numero Assicurati attivi		
Donne	8'840	9'788
Uomini	18'670	19'440
Situazione 31.12.	27'510	29'228
Età media		
Uomini	39.0	38.4
Donne	39.7	39.4
Beneficiari		
Rendite invalidità	610	572
Rendite di vecchiaia	1'061	1021
Rendite per il coniuge/Rendite per il partner	426	426
Rendite per figli	241	232
Situazione 31.12.	2'338	2'251
Beneficiari di rendite contratto assicurazione Assicurazioni di persone GENERALI		
Rendite invalidità	313	333
Rendite di vecchiaia	409	418
Rendite per partner	149	173
Situazione 31.12.	871	924
Casi in sospeso d'invalidità riassicurati		
Situazione 31.12.	234	228
Rapporto pensionati/attivi (incl. casi AI in sospeso)	8.6 %	7.8 %
Rapporto pensionati/attivi (incl. GENERALI)	11.1 %	10.4 %

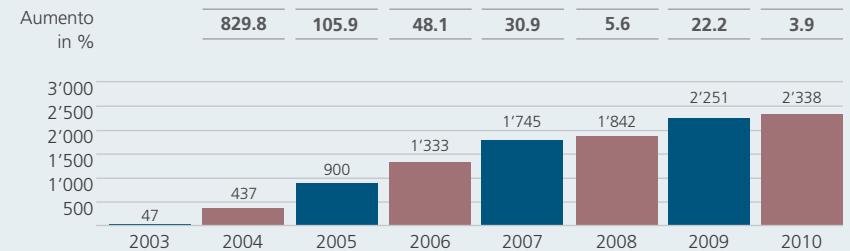
Imprese affiliate

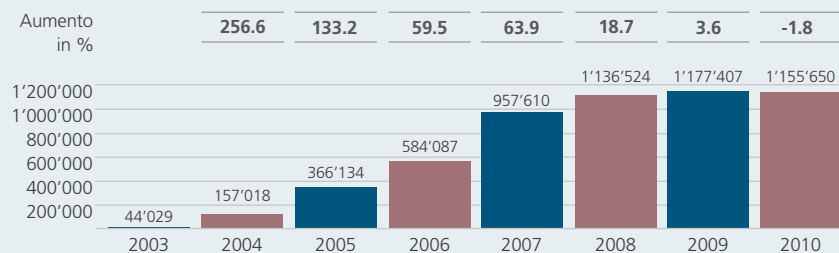
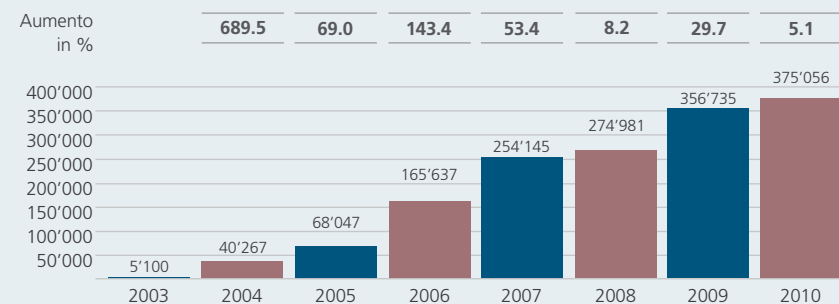


Assicurati attivi



Pensionati



Capitali di risparmio regolamentari (incl. parte LPP) – Sviluppo dal 2003 fino al 2010**Riserva matematica per pensionati – Sviluppo dal 2003 fino al 2010****Finanziamento (Utilizzazione dei contributi)**

	2010 CHF 1'000	2009 CHF 1'000
Entrate (Contributi)		
Contributi dipendenti	76'145	76'893
Contributi datori di lavoro	88'490	88'140
Conti premi star del credere	-350	-200
Totale Entrate	164'285	164'833
Uscite (Utilizzazione)		
Accrediti di vecchiaia	116'112	117'170
Premi d'assicurazione	25'789	31'516
Contributi al fondo di garanzia	809	824
Costituzione di riserve per il tasso di conversione	2'099	2'492
Costituzione fondo di compensazione del rincaro	1'460	1'495
Spese di amministrazione (senza gestione patrim.)	12'496	12'858
Totale Uscite	158'765	166'355
Saldo	5'520	-1'522
Rapporto contributi Dipendenti / Datori di lavoro		
Dipendenti	46 %	47 %
Datori di lavoro	54 %	53 %
Costi per assicurato / pensionato		
Spese amministrazione (incl. marketing e pubblicità)	404	394
Spese amministrazione per investimenti patrimoniali	94	79
	498	473

Conto di gestione

	2010	2009
	CHF 1'000	CHF 1'000
Totale afflusso da contributi e prestazioni di entrata	317'880	353'388
Totale deflusso per prestazioni e prelievi anticipati	-324'156	-222'508
Scioglimento/costituzione di capitali di previdenza, riserve tecniche e riserve di contributi	2'816	-132'823
Prestazioni assicurative	23'558	13'680
Spese di assicurazione	-26'597	-32'341
Risultato netto dalla parte assicurativa	-6'499	-20'604
Risultato da investimento patrimoniale	19'932	132'581
Spese amministrazione per investimenti patrimoniali	-2'915	-2'575
Risultato netto da investimento patrimoniale	17'017	130'006
Altri ricavi/Altre spese	564	409
Spese di amministrazione	-12'495	-12'858
Eccedenze dei costi prima degli interessi fondi liberi	-1'413	96'953
Interessi Fondi liberi istituti di previdenza	-308	-368
Eccedenza degli oneri/Eccedenza dei ricavi prima della rispettiva costituzione Riserve di oscillazione dei valori	-1'721	96'585
Costituzione delle riserve di oscillazione dei valori	-	-
Eccedenza degli oneri/Eccedenza dei ricavi	-1'721	96'585

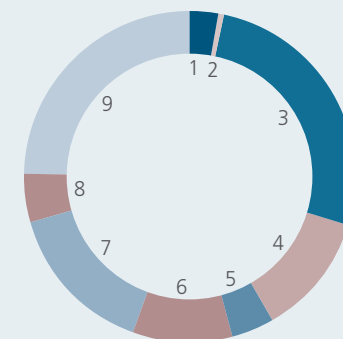


Capitale 2010

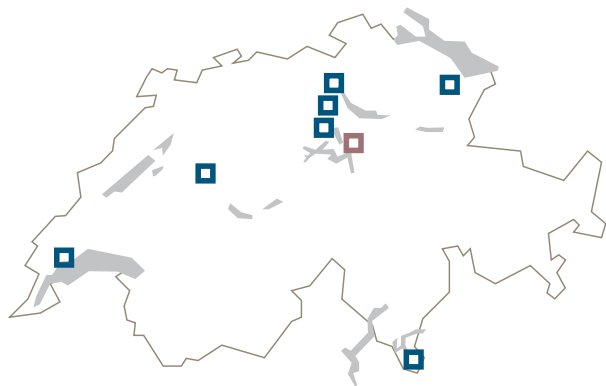
	2010 CHF 1'000	2009 CHF 1'000
Mercato monetario	46'903	105'148
Prestiti e ipoteche	8'930	9'180
Obbligazioni svizzere ed estere in CHF	427'986	439'980
Obbligazioni estere in valute estere	192'690	191'403
Prestiti convertibili	66'929	78'625
Azioni svizzere	157'922	136'948
Azioni estere	242'693	196'781
Investimenti alternativi	77'756	13'396
Immobili svizzeri	395'657	307'655
Subtotale	1'617'466	1'479'116
Crediti verso datori di lavoro	19'768	19'180
Versamenti acconti per istituti di previdenza	-	126'000
Altri crediti Svizzera	754	666
Attivi transitori	3'672	907
Attivi da contratti assicurativi	158'612	167'026
Patrimonio complessivo	1'800'272	1'792'895

Aliquota del patrimonio

2.9 %	1
0.6 %	2
26.5 %	3
11.9 %	4
4.1 %	5
9.8 %	6
15.0 %	7
4.8 %	8
24.5 %	9
100.0 %	



La sede è a Svitto, sempre presente nelle vostre vicinanze



□ Sede principale

pensionskasse pro
Bahnhofstrasse 4
Postfach 434
CH-6431 Schwyz
t 041 817 70 10
info@pkpro.ch

Zurigo / Argovia

ZH (Ovest), AG
pensionskasse pro
Albisstrasse 33
CH-8134 Adliswil
t 043 268 82 50
zurich@pkpro.ch

Zurigo - Est

ZH (Est), SH, TG
pensionskasse pro
Bellerivestrasse 3
CH-8008 Zürich
t 044 817 01 02
zurich-ost@pkpro.ch

Svizzera centrale

LU, NW, OW, SZ, UR, ZG
pensionskasse pro
Bahnhofstrasse 3
CH-6340 Baar
t 041 761 02 05
zentrschweiz@pkpro.ch

Altopiano

BE, BS, BL, SO
pensionskasse pro
Morgenstrasse 129
CH-3018 Bern
t 031 911 82 82
mittelland@pkpro.ch

Svizzera orientale

AI, AR, GL, GR, SG, TG
pensionskasse pro
Kornhausstrasse 3
Postfach 1651
CH-9001 St. Gallen
t 071 250 18 20
ostschweiz@pkpro.ch

Romandia

GE, VD, FR, NE, VS, JU
caisse de pension pro
Rue des Marchandises 13
Case postale 1102
CH-1260 Nyon 1
t 022 990 90 40
romandie@pkpro.ch

Ticino

cassa pensione pro
Bahnhofstrasse 4
Casella postale 434
CH-6431 Svitto
t 091 646 32 42
ticino@pkpro.ch